

Kommunalwahl 2011

Person	Liste	St.	%-Liste	(%)	%-Ges.	(%)
(Unverändert abgegeben)	CDU	287				
(In Wahlvorschlag verändert)	CDU	192				
(Mit panasch. Stimmen)	CDU	173				
Dezimbalka, Martin	CDU	2.644	9,39	■	2,95	■
Rausch, Reinhard	CDU	1.485	5,27	■	1,65	■
Pilger, Werner	CDU	1.985	7,05	■	2,21	■
Vollbracht, Jürgen	CDU	1.947	6,92	■	2,17	■
Schmitz, Laura	CDU	1.323	4,70	■	1,47	■
Hankel, Philipp	CDU	1.400	4,97	■	1,56	■
Paul, Torsten	CDU	989	3,51	■	1,10	■
Hufeisen, Wilhelm-Friedrich	CDU	1.095	3,89	■	1,22	■
Heck, Karl-Heinz	CDU	940	3,34	■	1,05	■
Rausch, Marcel	CDU	910	3,23	■	1,01	■
Schmal, Klaus	CDU	1.023	3,63	■	1,14	■
Spangenberg, Arne	CDU	968	3,44	■	1,08	■
Meyer, Heinz-Jörg	CDU	823	2,92	■	0,92	■
Siedler, Sven	CDU	1.138	4,04	■	1,27	■
Döhning, Stefan	CDU	942	3,35	■	1,05	■
Obst, Martin	CDU	842	2,99	■	0,94	■
Rameil, Walter	CDU	870	3,09	■	0,97	■
Vollbracht, Simon	CDU	727	2,58	■	0,81	■
Wagener, Willi	CDU	917	3,26	■	1,02	■
Hufeisen, Steffen	CDU	897	3,19	■	1,00	■
Wolf, Leroy	CDU	621	2,21	■	0,69	■
Keim, Siegfried	CDU	729	2,59	■	0,81	■
Schmitz, Heinrich	CDU	837	2,97	■	0,93	■
Schwalenstöcker, Karl	CDU	1.014	3,60	■	1,13	■
Tilcher, Karl-Heinz	CDU	1.089	3,87	■	1,21	■
Summe		28.155				












(Unverändert abgegeben)	SPD	343				
(In Wahlvorschlag verändert)	SPD	254				
(Mit panasch. Stimmen)	SPD	178				
Rischar, Günther	SPD	1.978	6,67	■	2,20	■
Kiepe, Dieter	SPD	2.146	7,24	■	2,39	■
Ammenhäuser, Julia	SPD	1.801	6,07	■	2,01	■
Börsting, Christian	SPD	1.358	4,58	■	1,51	■
Zappe, Claudia	SPD	1.378	4,65	■	1,54	■
Vetter, Birgit	SPD	1.472	4,96	■	1,64	■
Stau, Jürgen	SPD	1.299	4,38	■	1,45	■
Petri, Arnd	SPD	979	3,30	■	1,09	■
Brand-Sachse, Brigitte	SPD	1.166	3,93	■	1,30	■
Litschel, Philipp	SPD	974	3,28	■	1,09	■
Kleinschmidt, Jörg	SPD	1.164	3,93	■	1,30	■
Schmidt, Karl-Heinz	SPD	1.259	4,25	■	1,40	■
König, Michael	SPD	814	2,74	■	0,91	■
Stieler, Karl-Wilhelm	SPD	933	3,15	■	1,04	■
Bloos, Kurt Michael	SPD	1.174	3,96	■	1,31	■
Kloske-Maar, Angelika	SPD	876	2,95	■	0,98	■
Backhaus, Birgit	SPD	958	3,23	■	1,07	■
Mecke, Bruno	SPD	1.411	4,76	■	1,57	■

Kiepe, Heike	SPD	1.215	4,10	█	1,35	█
Langendorf, Heidi	SPD	973	3,28	█	1,08	█
Schmooch, Ralf	SPD	730	2,46	█	0,81	█
Angenendt, Hans-Jürgen	SPD	764	2,58	█	0,85	█
Dreier, Jürgen	SPD	1.065	3,59	█	1,19	█
Schelberger, Dirk	SPD	757	2,55	█	0,84	█
Liedtke, Uwe	SPD	1.011	3,41	█	1,13	█
Summe		29.655				

(Unverändert abgegeben)	FDP	52				
(In Wahlvorschlag verändert)	FDP	9				
(Mit panasch. Stimmen)	FDP	28				
Valentin, Wilhelm	FDP	769	13,10	█	0,86	█
Wagener, Bodo	FDP	1.261	21,49	█	1,40	█
Emde, Karl-Friedrich	FDP	629	10,72	█	0,70	█
Merhof, Martin	FDP	671	11,43	█	0,75	█
Golf, Torsten	FDP	310	5,28	█	0,35	█
Hankel, Daniel	FDP	522	8,90	█	0,58	█
Barlozek-Hildebrandt, Kathrin	FDP	269	4,58	█	0,30	█
Brand, Helmut	FDP	432	7,36	█	0,48	█
Barlozek, Horst	FDP	264	4,50	█	0,29	█
Valentin, Christel	FDP	373	6,36	█	0,42	█
Valentin, Helmut	FDP	368	6,27	█	0,41	█
Summe		5.868				

(Unverändert abgegeben)	Grüne	147				
(In Wahlvorschlag verändert)	Grüne	29				
(Mit panasch. Stimmen)	Grüne	106				
Schanner, Jürgen	Grüne	1.544	14,83	█	1,72	█
Arlt, Bruno	Grüne	1.361	13,07	█	1,52	█
Krombach, Ralf	Grüne	1.030	9,89	█	1,15	█
Trietsch, Peter	Grüne	1.139	10,94	█	1,27	█
Henrich, Helga	Grüne	925	8,88	█	1,03	█
Krause, Tino	Grüne	869	8,35	█	0,97	█
Diederiks, Lex	Grüne	856	8,22	█	0,95	█
Trietsch, Brigitte	Grüne	986	9,47	█	1,10	█
Künkler, Werner	Grüne	855	8,21	█	0,95	█
Künkler, Kornelia	Grüne	846	8,13	█	0,94	█
Summe		10.411				

(Unverändert abgegeben)	FWG	165				
(In Wahlvorschlag verändert)	FWG	88				
(Mit panasch. Stimmen)	FWG	78				
Diebel, Eberhard	FWG	1.150	7,34	█	1,28	█
Schwechel, Martin	FWG	1.253	8,00	█	1,40	█
Unger, Claudia	FWG	904	5,77	█	1,01	█
Schäfer, Heinz	FWG	951	6,07	█	1,06	█
Göbel, Karl-Heinz	FWG	908	5,80	█	1,01	█
Cissée, Jörg	FWG	891	5,69	█	0,99	█
Kern, Manfred	FWG	877	5,60	█	0,98	█
Hartmann, Jutta	FWG	766	4,89	█	0,85	█
Graß, Heinrich	FWG	686	4,38	█	0,76	█
Wagner, Uwe	FWG	661	4,22	█	0,74	█
Joachim, Markus	FWG	441	2,82	█	0,49	█

Altenhein, Klaus	FWG	443	2,83		0,49	
Rausch, Anja	FWG	528	3,37		0,59	
Vollmar, Werner	FWG	456	2,91		0,51	
Elkmann, Falk	FWG	601	3,84		0,67	
Bock, Karl-Friedrich	FWG	643	4,10		0,72	
Rischard, Jürgen	FWG	538	3,43		0,60	
Hamm, Udo	FWG	658	4,20		0,73	
Göbel-Urspruch, Heinfried	FWG	365	2,33		0,41	
Brauer, Franziska	FWG	460	2,94		0,51	
Figge, Heinrich	FWG	690	4,41		0,77	
Germann, Gerhard	FWG	794	5,07		0,88	
Summe		15.664				